









Lattonerie

Lattonerie

CANALI

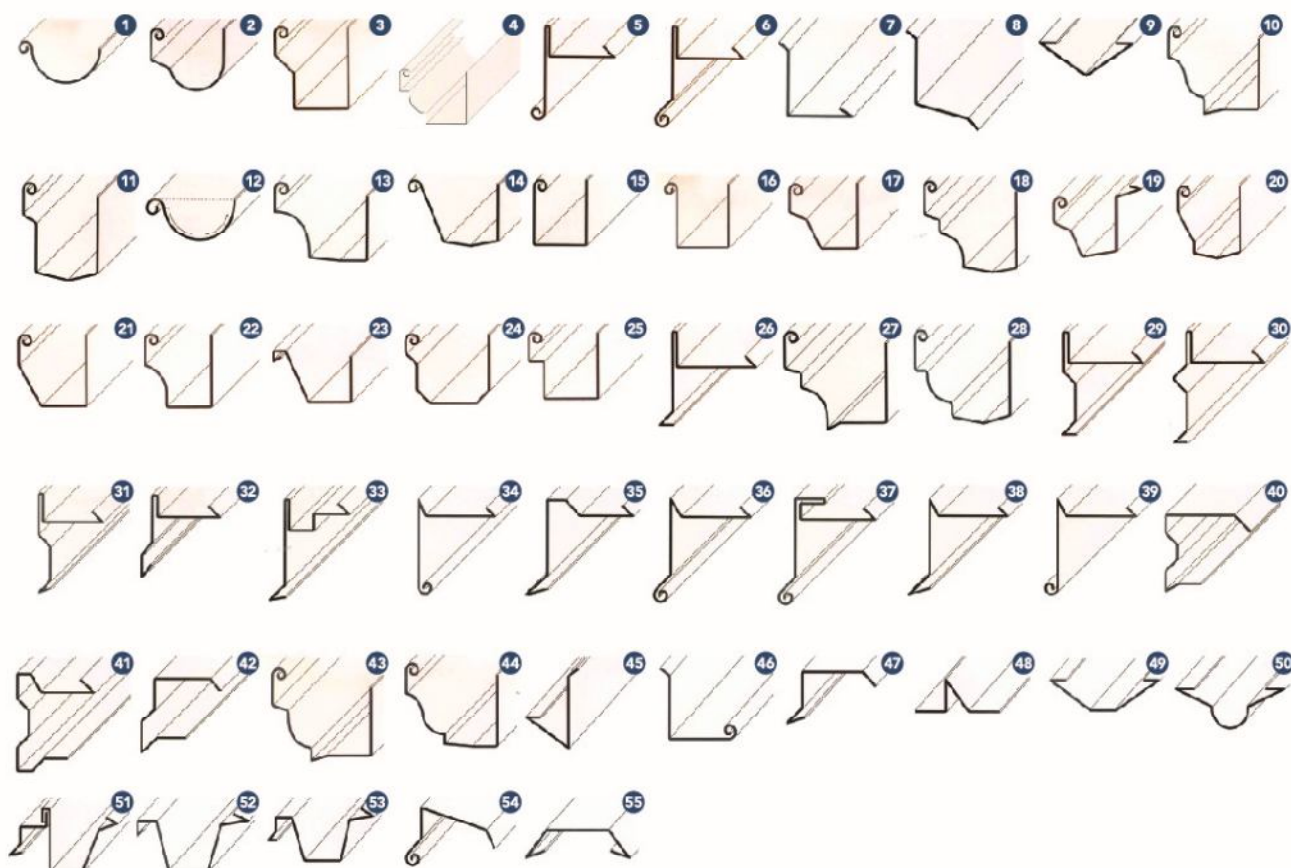
Realizzazione di sagome su richiesta.

Disponibile in:

-  RAME
-  ACCIAIO INOX
-  LAMIERA PREVERNICIATA E ZINCATA
-  ALLUMINIO NATURALE
-  ALLUMINIO PREVERNICIATO E VESTIS
-  ZINCO TITANIO



ESEMPI DI PROFILI









Lattonerie

ANGOLI

PR54 Angoli

Gli angoli in rame e acciaio inox sono interni ed esterni, sagomati e di tipo svizzero, tutti saldati a TIG.

Disponibile in:

-  RAME
-  ACCIAIO INOX
-  LAMIERA PREVERNICIATA E ZINCATA
-  ALLUMINIO NATURALE
-  ALLUMINIO PREVERNICIATO E VESTIS
-  ZINCO TITANIO









COLMO AREATO


PR66 Colmo Areato

Il colmo areato è indicato per la ventilazione del colmo.

Lunghezza: da mm 1000 a mm 12.000
Spessore: mm 8/10

Disponibile in:

-  RAME
-  ACCIAIO INOX
-  LAMIERA PREVERNICIATA E ZINCATA
-  ALLUMINIO NATURALE
-  ALLUMINIO PREVERNICIATO E VESTIS
-  ZINCO TITANIO









COLMO FUSTELLATO

PR66-F Colmo Fustellato

Colmi disponibili per tutte le tipologie di lamiera grecate.

Disponibile in:

-  RAME
-  ACCIAIO INOX
-  LAMIERA PREVERNICIATA E ZINCATA
-  ALLUMINIO NATURALE
-  ALLUMINIO PREVERNICIATO E VESTIS
-  ZINCO TITANIO

